

# 市町村財政状況の推移(平成30年度～令和4年度) その1

建制番号	市町村名
47	大木町

## (1) 歳入・歳出の推移

(単位:千円、%)

区 分	平成30年度			令和元年度			令和2年度			令和3年度			令和4年度		
	決算額	構成比	増減率	決算額	構成比	増減率	決算額	構成比	増減率	決算額	構成比	増減率	決算額	構成比	増減率
歳 入	地方税	1,416,806	20.9	1,450,716	23.3	2.4	1,474,760	17.1	1.7	1,470,125	19.5	△ 0.3	1,470,617	19.3	0.0
	地方譲与税	77,085	1.1	77,167	1.2	0.1	76,872	0.9	△ 0.4	78,222	1.0	1.8	77,424	1.0	△ 1.0
	地方消費税交付金	236,542	3.5	231,024	3.7	△ 2.3	286,451	3.3	24.0	311,464	4.1	8.7	320,380	4.2	2.9
	地方交付税	1,459,117	21.5	1,502,080	24.1	2.9	1,557,543	18.1	3.7	1,761,365	23.4	13.1	1,796,795	23.5	2.0
	分担金・負担金	122,415	1.8	117,011	1.9	△ 4.4	98,124	1.1	△ 16.1	120,961	1.6	23.3	115,490	1.5	△ 4.5
	使用料・手数料	67,431	1.0	59,197	1.0	△ 12.2	49,212	0.6	△ 16.9	51,610	0.7	4.9	45,873	0.6	△ 11.1
	国庫支出金	727,211	10.7	771,756	12.4	6.1	2,537,038	29.4	228.7	1,520,301	20.2	△ 40.1	1,445,489	18.9	△ 4.9
	県支出金	596,406	8.8	586,543	9.4	△ 1.7	642,648	7.5	9.6	607,852	8.1	△ 5.4	604,105	7.9	△ 0.6
	財産収入	39,775	0.6	36,044	0.6	△ 9.4	37,641	0.4	4.4	58,425	0.8	55.2	39,893	0.5	△ 31.7
	繰入金	1,145	0.0	148,156	2.4	12839.4	69,433	0.8	△ 53.1	6,674	0.1	△ 90.4	233,877	3.1	3404.3
	繰越金	170,248	2.5	242,869	3.9	42.7	419,058	4.9	72.5	516,477	6.9	23.2	608,537	8.0	17.8
	諸収入	113,448	1.7	125,646	2.0	10.8	139,086	1.6	10.7	127,731	1.7	△ 8.2	122,332	1.6	△ 4.2
	地方債	306,837	4.5	257,492	4.1	△ 16.1	593,178	6.9	130.4	213,671	2.8	△ 64.0	132,053	1.7	△ 38.2
	うち臨時財政対策債	189,737	2.8	156,592	2.5	△ 17.5	153,804	1.8	△ 1.8	149,371	2.0	△ 2.9	58,353	0.8	△ 60.9
その他	1,459,873	21.5	623,355	10.0	△ 57.3	642,841	7.5	3.1	676,997	9.0	5.3	623,622	8.2	△ 7.9	
歳入合計	6,794,339	100.0	6,229,056	100.0	△ 8.3	8,623,885	100.0	38.4	7,521,875	100.0	△ 12.8	7,636,487	100.0	1.5	
うち一般財源等	5,036,445	74.1	4,377,654	70.3	△ 13.1	4,759,329	55.2	8.7	5,359,927	71.3	12.6	4,752,974	62.2	△ 11.3	
うち経常一財等	3,090,665	45.5	3,155,976	50.7	2.1	3,284,404	38.1	4.1	3,532,886	47.0	7.6	3,569,424	46.7	1.0	
歳 出	人件費	915,791	14.0	891,587	15.3	△ 2.6	1,060,993	13.1	19.0	1,107,310	16.0	4.4	1,019,181	14.5	△ 8.0
	扶助費	1,302,986	19.9	1,341,455	23.1	3.0	1,370,885	16.9	2.2	1,644,258	23.8	19.9	1,518,971	21.6	△ 7.6
	公債費	469,095	7.2	470,736	8.1	0.3	484,139	6.0	2.8	464,974	6.7	△ 4.0	454,236	6.5	△ 2.3
	義務的経費計	2,687,872	41.0	2,703,778	46.5	0.6	2,916,017	36.0	7.8	3,216,542	46.5	10.3	2,992,388	42.6	△ 7.0
	普通建設事業費	548,439	8.4	419,126	7.2	△ 23.6	865,453	10.7	106.5	273,045	3.9	△ 68.5	647,703	9.2	137.2
	うち単独事業費	314,374	4.8	155,952	2.7	△ 50.4	420,202	5.2	169.4	157,640	2.3	△ 62.5	196,033	2.8	24.4
	災害復旧事業費	115	0.0	0	0.0	皆減	27,242	0.3	皆増	0	0.0	皆減	0	0.0	
	失業対策事業費	0	0.0	0	0.0		0	0.0		0	0.0		0	0.0	
	投資的経費計	548,554	8.4	419,126	7.2	△ 23.6	892,695	11.0	113.0	273,045	3.9	△ 69.4	647,703	9.2	137.2
	物件費	1,158,305	17.7	1,092,847	18.8	△ 5.7	1,063,293	13.1	△ 2.7	1,269,625	18.4	19.4	1,202,391	17.1	△ 5.3
	維持補修費	18,403	0.3	19,087	0.3	3.7	17,628	0.2	△ 7.6	27,769	0.4	57.5	11,614	0.2	△ 58.2
	補助費等	1,252,384	19.1	787,061	13.5	△ 37.2	2,342,784	28.9	197.7	889,229	12.9	△ 62.0	994,910	14.2	11.9
	うち一組負担金	204,943	3.1	211,461	3.6	3.2	214,348	2.6	1.4	223,450	3.2	4.2	222,107	3.2	△ 0.6
	繰出金	451,038	6.9	461,686	7.9	2.4	490,177	6.0	6.2	486,217	7.0	△ 0.8	524,454	7.5	7.9
積立金	265,000	4.0	198,000	3.4	△ 25.3	234,565	2.9	18.5	607,248	8.8	158.9	553,099	7.9	△ 8.9	
投資・出資・貸付金	169,914	2.6	128,414	2.2	△ 24.4	150,249	1.9	17.0	143,663	2.1	△ 4.4	103,275	1.5	△ 28.1	
前年度繰上充用金	0	0.0	0	0.0		0	0.0		0	0.0		0	0.0		
歳出合計	6,551,470	100.0	5,809,999	100.0	△ 11.3	8,107,408	100.0	39.5	6,913,338	100.0	△ 14.7	7,029,834	100.0	1.7	
形式収支	242,869		419,057			516,477			608,537			606,653			
実質収支	223,602		254,659			487,296			514,109			476,324			

(注) 1 表示単位未満四捨五入の関係で、積上げと合計が一致しない場合がある。

## (2) 主要財政指標の推移

(単位:千円、%)

区 分	平成30年度	令和元年度			令和2年度			令和3年度			令和4年度		
	数値	数値	増減ポイント	増減率	数値	増減ポイント	増減率	数値	増減ポイント	増減率	数値	増減ポイント	増減率
標準財政規模	3,244,615	3,244,516		0.0	3,424,425		5.5	3,653,267		6.7	3,592,398		△ 1.7
財政力指数	0.52	0.52	0.00		0.52	0.00		0.51	△ 0.01		0.49	△ 0.02	
実質赤字比率	-	-	0.00		-	0.00		-	0.00		-	0.00	
連結実質赤字比率	-	-	0.00		-	0.00		-	0.00		-	0.00	
実質公債費比率	7.7	7.8	0.1		8.0	0.2		7.4	△ 0.6		6.7	△ 0.7	
将来負担比率	-	-	0.0		-	0.0		-	0.0		-	0.0	
経常収支比率	88.2	87.3	△ 0.9		85.1	△ 2.2		82.5	△ 2.6		81.9	△ 0.6	
積立基金現在高	3,682,440	3,733,440		1.4	3,900,226		4.5	4,500,849		15.4	4,855,958		7.9
財政調整基金	2,038,000	1,932,000		△ 5.2	2,060,000		6.6	2,219,000		7.7	2,236,283		0.8
減債基金	315,000	315,000		0.0	315,000		0.0	335,000		6.3	355,000		6.0
その他特定目的基金	1,329,440	1,486,440		11.8	1,525,226		2.6	1,946,849		27.6	2,264,675		16.3
地方債現在高	5,050,979	4,873,434		△ 3.5	5,012,152		2.8	4,785,422		△ 4.5	4,484,472		△ 6.3
うち臨時財政対策債	2,717,954	2,668,760		△ 1.8	2,604,209		△ 2.4	2,521,884		△ 3.2	2,341,839		△ 7.1
税徴収率(合計)	99.1	99.1	0.0		99.4	0.3		99.5	0.1		99.5	0.0	
税徴収率(市町村民税)	99.1	99.0	△ 0.1		99.4	0.4		99.4	0.0		99.6	0.2	
税徴収率(固定資産税)	99.1	99.1	0.0		99.3	0.2		99.4	0.1		99.5	0.1	

(注) 1 税の徴収率は、「合計」「市町村民税」「固定資産税」とも現年分に係るものである。

(注) 2 標準財政規模は、臨時財政対策債発行可能額を含めたものである。

(注) 3 表示単位未満四捨五入の関係で、積上げと合計が一致しない場合がある。

## 市町村財政状況の推移(平成30年度～令和4年度) その2

建制番号	市町村名
47	大木町

(1) 歳入・歳出の推移 (単位:百万円)

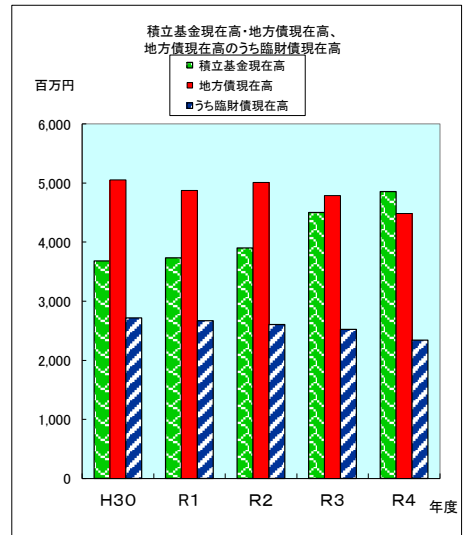
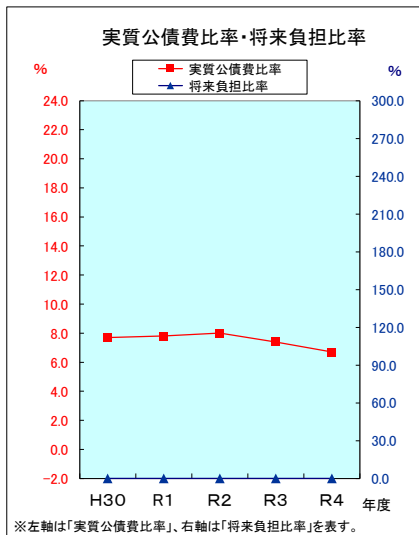
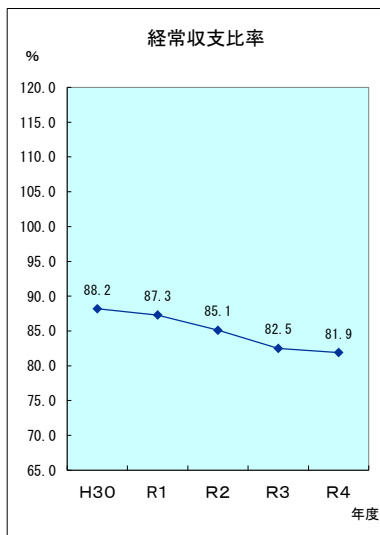
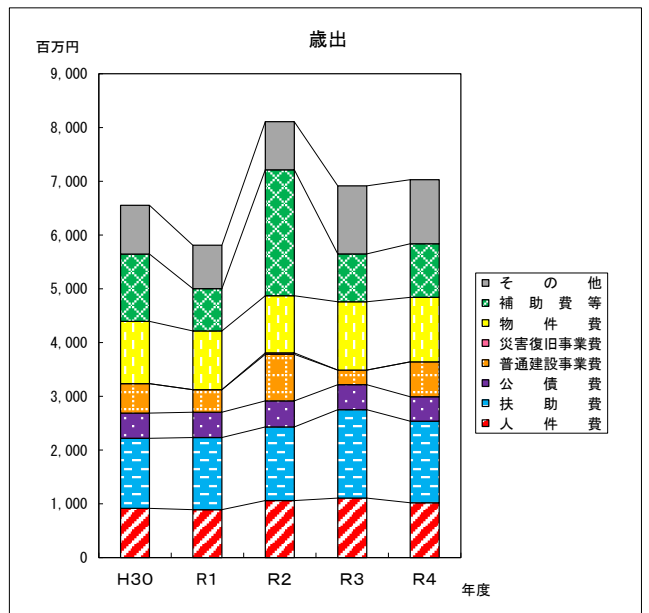
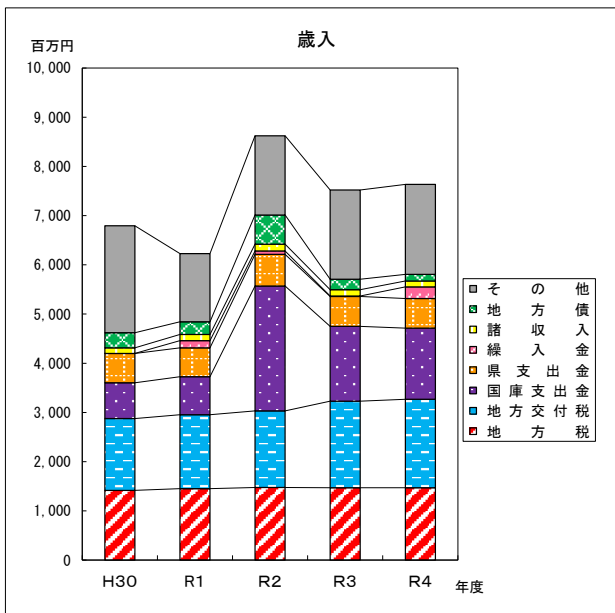
区 分	H30	R1	R2	R3	R4
地方税	1,417	1,451	1,475	1,470	1,471
地方交付税	1,459	1,502	1,558	1,761	1,797
国庫支出金	727	772	2,537	1,520	1,445
県支出金	596	587	643	608	604
繰入金	1	148	69	7	234
諸収入	113	126	139	128	122
地方債	307	257	593	214	132
その他	2,174	1,386	1,610	1,814	1,831
歳入合計	6,794	6,229	8,624	7,522	7,636

(単位:百万円)

区 分	H30	R1	R2	R3	R4
人件費	916	892	1,061	1,107	1,019
扶助費	1,303	1,341	1,371	1,644	1,519
公債費	469	471	484	465	454
普通建設事業費	548	419	865	273	648
災害復旧事業費	0	0	27	0	0
物件費	1,158	1,093	1,063	1,270	1,202
補助費等	1,252	787	2,343	889	995
その他	905	807	893	1,265	1,193
歳出合計	6,551	5,810	8,107	6,913	7,030

(2) 主要財政指標の推移 (単位:百万円、%)

区 分	H30	R1	R2	R3	R4
経常収支比率	88.2	87.3	85.1	82.5	81.9
実質公債費比率	7.7	7.8	8.0	7.4	6.7
将来負担比率	-	-	-	-	-
積立基金現在高	3,682	3,733	3,900	4,501	4,856
地方債現在高	5,051	4,873	5,012	4,785	4,484
うち臨財債現在高	2,718	2,669	2,604	2,522	2,342



※左軸は「実質公債費比率」、右軸は「将来負担比率」を表す。